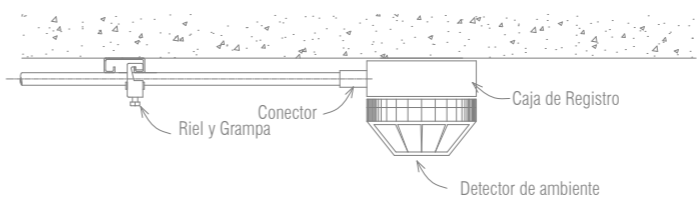
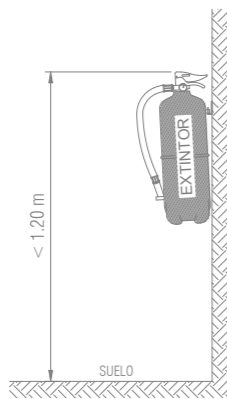



**DETECTOR SOBRE CIELORRASO
SUSPENDIDO**



DETECTOR EN AMBIENTE SOBRE TECHO



**DETALLE COLOCACIÓN
EXTINTOR MANUAL**



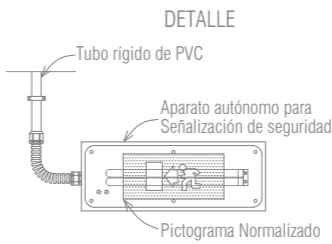
**DETALLE COLOCACIÓN
PLACAS SEÑALIZACIÓN**



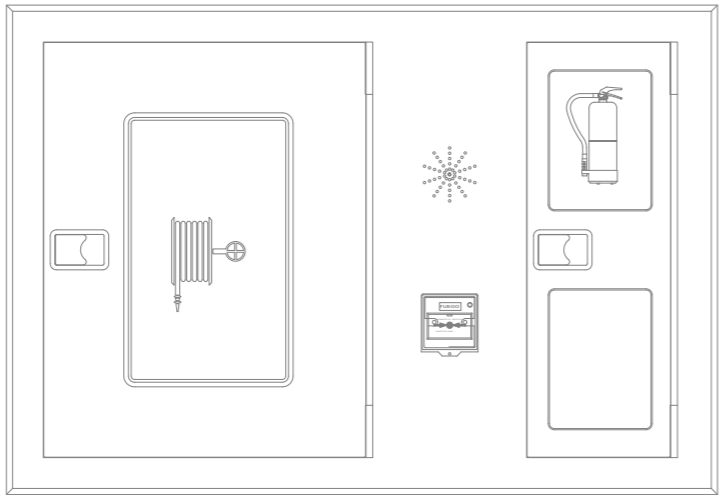
Extintor manual fabricado según normas técnicas, con chapa de acero, presión incorporada, pintado y serigrafado con indicaciones de uso, tipo, capacidad de carga, vida útil y tiempo de descarga.

Provisto de herrajes de fijación, manómetro de comprobación, pasador de seguridad, palanca de descarga y manguera difusora para dirigir el chorro.

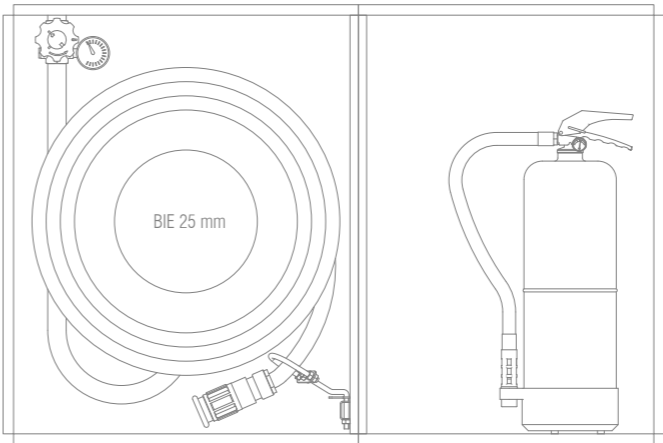
EXTINTOR MANUAL



LUMINARIAS DE EMERGENCIA



**FRONTAL ARMARIO PARA BIE, EXTINTOR , PULSADOR Y
ALARMA DE INCENDIO**



**INTERIOR ARMARIO PARA BIE, EXTINTOR , PULSADOR Y
ALARMA DE INCENDIO**

REDACTOR:

CONURMA
INGENIEROS CONSULTORES

AUTOR DEL PROYECTO

PABLO NOTARI OVIEDO

PROYECTO:

PROYECTO DE EJECUCIÓN Y DOCUMENTACIÓN TÉCNICA PARA LA REFORMA DEL ÁREA DE QUIMIOTERAPIA DEL HOSPITAL DE DÍA DEL CENTRO DE SALUD MODESTO LAFUENTE

FECHA:

NOV.- 2025

CONTROL

-

ARCHIVO

1150_I_12_PCI_DET_v01.dwg

PLANO

ESTADO REFORMADO
PCI – DETALLES

ESCALA

S/E

N° DE PLANO

I.12